



LAVORETTI DI PASQUA



LA PASQUA E' VICINA
NEI NOSTRI LABORATORI
CREATIVI SI PREPARANO
OGGETTI DI DECORAZIONE
PER FESTEggiARE LA PASQUA.
ECCO ALCUNI LAVORETTI
SEMPLICI DA FARE.



LE UOVA DI PASQUA




MATERIALE OCCORRENTE:

- UOVA DI PLASTICA
- PENNARELLI INDELEBILI COLORATI
- FORBICI
- COLLA A CALDO
- NASTRI
- DECORAZIONI COLORATE DI GOMMA CREPLA



PROCEDIMENTO:

**COLORARE LE UOVA DI
PLASTICA CON TINTE
DIVERSE
E LASCIARE ASCIUGARE**



PRENDERE LE DECORAZIONI IN
CREPLA
NOI ABBIAMO SCELTO UNA GRECA
VIOLA E DEI FIORELLINI





**METTERE LA COLLA A
CALDO SULLE
DECORAZIONI**

**APPLICARE LE
DECORAZIONI
SULL'UOVO**



ECCO LE UOVA COLORATE E
DECORATE
SONO BELLISSIME !!



LE UOVA POSSONO
DECORARE UN
ALBERO PASQUALE




OPPURE MESSE
ALL'INTERNO DI UN
CESTINO CON DELLA
PAGLIA

CESTINO DI PASQUA




MATERIALE OCCORRENTE:

- CARTONCINO
- FOGLI DI GOMMA CREPLA COLORATI
- COLLA A CALDO
- FORBICI
- NASTRI COLORATI
- DECORAZIONI IN CREPLA
- RIGHELLO
- PERFORATRICE A PINZA



PROCEDIMENTO:
TAGLIARE LA BASE DEL CESTINO
SU CARTONCINO CON LE MISURE
SEGNATE.


TAGLIATE 4 RETTANGOLO SUL
CARTONCINO DIMENSIONE 12 X 3 CM




INCIDERE, CON UNO
STUZZICADENTI, I
CONTORNI DELLA BASE
DEL CESTINO DI
CARTONCINO E I 4
RETTANGOLI SULLA
GOMMA CREPLA.
TAGLIARE LA CREPLA.




INCOLLARE I RETTANGOLI DI
CARTONCINO SUI I LATI DELLA BASE
IN CREPLA DEL CESTINO.




INCOLLARE I RETTANGOLI DI GOMMA
CREPLA SUI I LATI DELLA BASE
DEL CESTINO SOPRA IL CARTONCINO.





FORARE CON LA PERFORATRICE
I LATI DEI RETTANGOLI.



OGNI RETTANGOLO DEVE AVERE DUE
BUCHI LATERALI COME NELLA FOTO.
IL CESTINO E' QUASI COMPLETATO.




INSERIRE IL NASTRO
NEI FORI E UNIRE I
LATI FACENDO
UN FIOCCO



**ECCO IL CESTINO TERMINATO .
ADESSO POSSIAMO DEDICARCI
ALLA DECORAZIONE.**



DECORARE I LATI DEL CESTINO
APPLICANDO DECORAZIONI IN
CREPLA CON LA COLLA A CALDO.



**ECCO IL CESTINO COMPLETATO.
E' BELLISSIMO!!
POTETE USARLO PER CONTENERE LE
UOVA DI PASQUA , PULCINI O
CIOCCOLATINI E REGALARLO.**



BUON LAVORO E
BUONA PASQUA A TUTTI !!!!

